

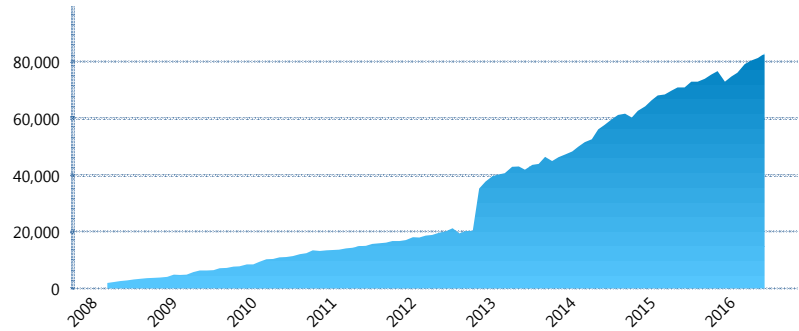
I. INFORMACIÓN FINANCIERA

I) Detalles del Fondo

Detalles del Fondo	
Razón Social	Siefore Coppel Básica 4 S.A. de C.V.
Inicio de Operaciones	03/03/2008
Tipo de Fondo	Básica
Clave Bolsa	COPPEL4
Activos Administrados *	82,871
ISIN	MX54COOQ0023
Comisión Anual	1.13%
Administrador	Afore Coppel S.A. de C.V.
Director General	Lic. Mauricio Adrián Alarcón Montes de Oca
Presidente del Consejo	Enrique Ramón Coppel Luken

Activos Administrados *

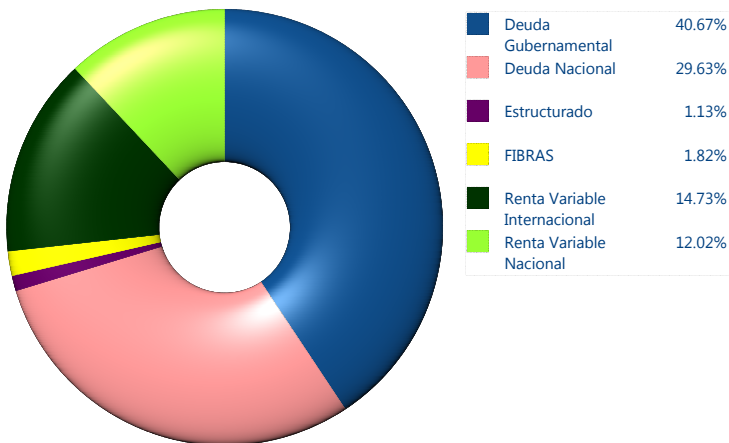
\$82,871



*Cifras en millones de pesos

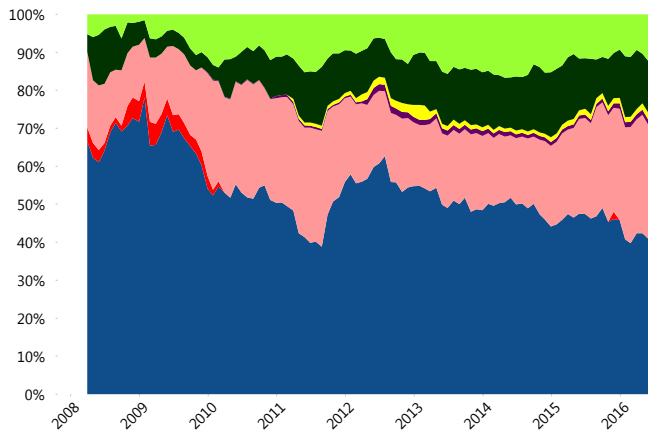
Contiene el efecto de fusiones, cortes transversales y transferencias por edad. Para mayor información consultar: <http://www.consar.gob.mx/factsheets/EC/ECSAR.pdf>

II) Inversiones



Tipo de Instrumento		Coppel (SB4)	Sistema Básicas 4**
Renta Variable Nacional	Renta Variable Nacional	12.02%	8.97%
	Total	12.02%	8.97%
Renta Variable Internacional	Renta Variable Internacional	14.73%	15.61%
	Total	14.73%	15.61%
Mercancías	Mercancías	0.00%	0.29%
	Total	0.00%	0.29%
FIBRAS	FIBRAS	1.82%	1.88%
	Total	1.82%	1.88%
Estructurado	Estructurados	1.13%	4.03%
	Total	1.13%	4.03%
Deuda Nacional	Alimentos	0.44%	0.22%
	Automotriz	0.00%	0.04%
	Banca de Desarrollo	4.84%	2.13%
	Bancario	0.73%	1.02%
	Bebidas	0.22%	0.37%
	Cemento	0.00%	0.07%
	Centros Comerciales	0.32%	0.09%
	Consumo	0.00%	0.26%
	Deuda CP	0.00%	0.01%
	Empresas Productivas del Estado	5.60%	3.08%
	Estados	0.74%	0.71%
	Europesos	0.00%	2.53%
	Grupos Industriales	0.28%	0.65%
	Infraestructura	6.96%	3.22%
	Otros	2.42%	1.03%
	Papel	0.00%	0.07%
	Serv. Financieros	0.00%	0.18%
Telecom	3.35%	1.51%	
Transporte	1.11%	0.28%	
Vivienda	2.63%	1.47%	
Total	29.63%	18.95%	
Deuda Internacional	Deuda Internacional	0.00%	0.48%
	Total	0.00%	0.48%
Deuda Gubernamental	BONDESD	4.96%	1.19%
	BONOS	1.58%	19.92%
	BPA182	0.08%	0.01%
	BPAS	0.00%	0.04%
	BPAT	0.00%	0.10%
	CBIC	0.00%	3.26%
	CETES	0.00%	1.63%
	REPORTO	2.06%	2.32%
	UDIBONO	31.99%	19.77%
	UMS	0.00%	1.55%
	Total	40.67%	49.79%
Total	100.00%	100.00%	

Evolución de Inversiones



**Considera las inversiones de todo el grupo de SIEFORES Básicas 4 Cifras al cierre de junio de 2016

III) Desempeño

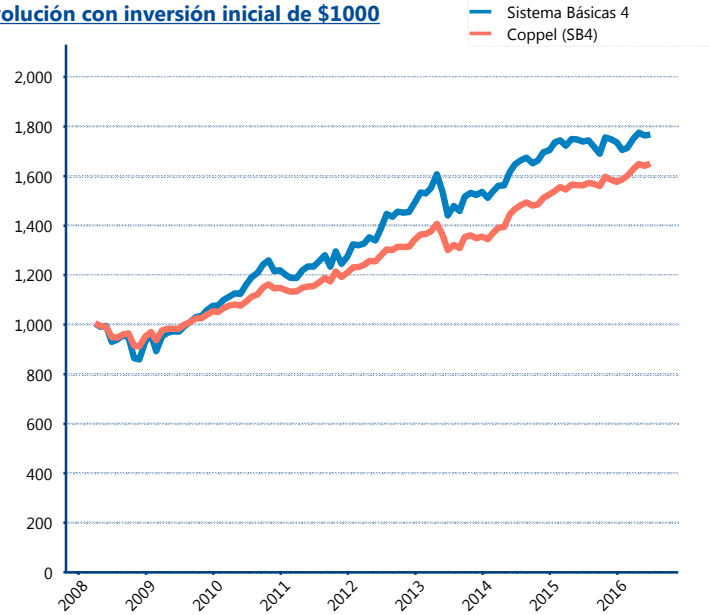
Rendimiento Bolsa

Tipo	Coppel (SB4)	Sistema Básicas 4
1 año	6.55%	2.82%
2 años	6.24%	3.82%
3 años	8.01%	6.68%
5 años	7.36%	7.47%

Indicador de Rendimiento Neto

Siefore	IRN %
SURA (SB4)	9.19%
Profuturo (SB4)	9.13%
PensionISSSTE (SB4)	8.92%
Banamex (SB4)	8.88%
Metlife (SB4)	8.10%
Principal (SB4)	8.06%
Invercap (SB4)	7.82%
XXI-Banorte (SB4)	7.77%
Azteca (SB4)	7.38%
Coppel (SB4)	7.13%
Inbursa (SB4)	4.96%
Promedio Simple	7.94 %
Promedio Ponderado	8.26 %

Evolución con inversión inicial de \$1000



Construido con el precio de la Siefore registrado en la Bolsa Mexicana de Valores

IV) Medidas de sensibilidad y riesgos

Evolución del Plazo Promedio Ponderado

